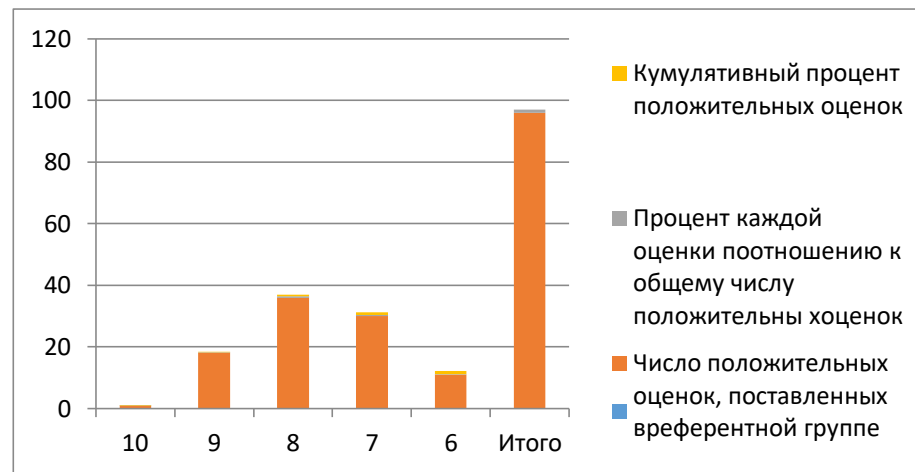


Распределения оценок для руководства ОП «Психология»

1 курс Психология каз

Таблица Распределения оценок для руководства

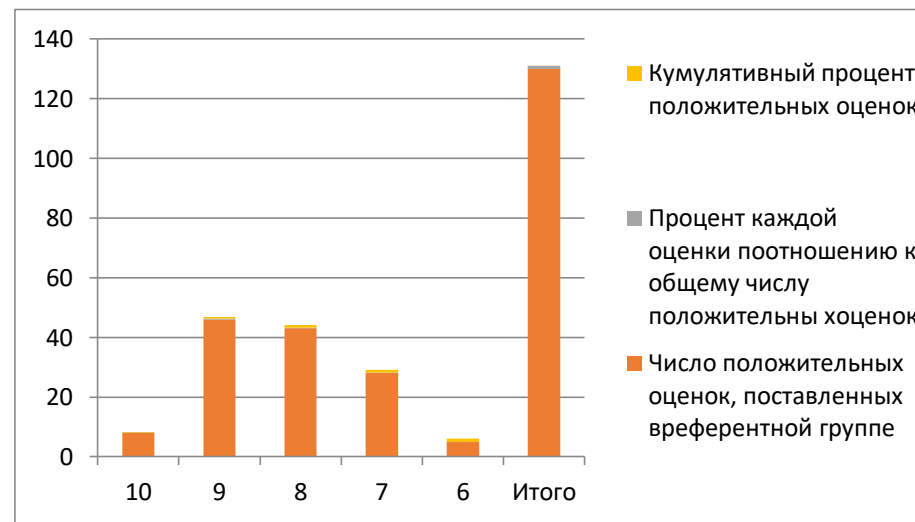
Оценки,используемые в ОВПО (от максимальной к минимальной положительной оценке)		Число положительных оценок, поставленных в референтной группе	Процент каждой оценки по отношению к общему числу положительных оценок	Кумулятивный процент положительных оценок
10	A	1	1%	1%
9	A-	18	19%	20%
8	B+ B	36	37%	57%
7	B- C+	30	31%	88%
6	C C- D+ D-	11	12%	100%
Итого		96	100%	



1 курс Психология русс

Таблица Распределения оценок для руководства

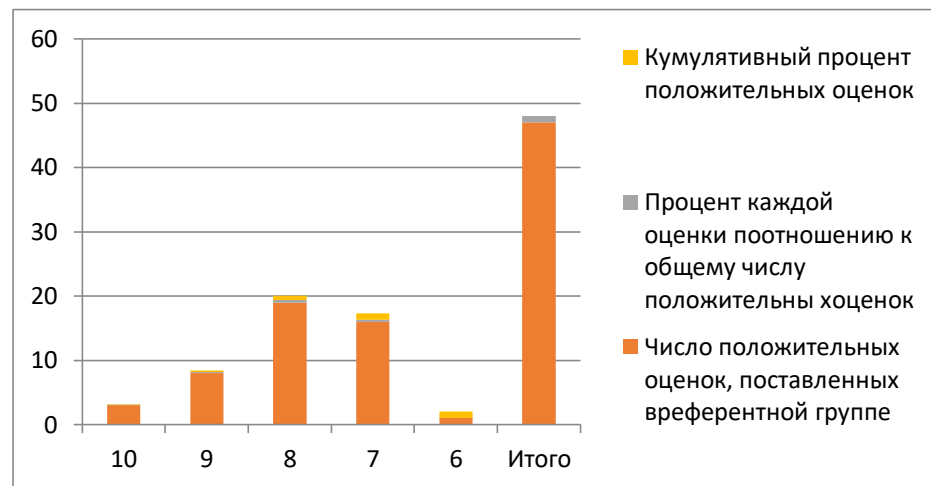
Оценки, используемые в ОВПО (от максимальной к минимальной положительной оценке)		Число положительных оценок, поставленных в референтной группе	Процент каждой оценки по отношению к общему числу положительных оценок	Кумулятивный процент положительных оценок
10	A	8	6%	6%
9	A-	46	35%	41%
8	B+ B	43	33%	74%
7	B- C+	28	22%	96%
6	C C- D+ D-	5	4%	100%
Итого		130	100%	



2 курс Психология каз

Таблица Распределения оценок для руководства

Оценки,используемые в ОВПО (от максимальной к минимальной положительной оценке)		Число положительных оценок, поставленных в референтной группе	Процент каждой оценки по отношению к общему числу положительных оценок	Кумулятивный процент положительных оценок
10	A	3	6%	6%
9	A-	8	17%	23%
8	B+ B	19	41%	64%
7	B- C+	16	34%	98%
6	C C- D+ D-	1	2%	100%
Итого		47	100%	



2 курс Психология русс

Таблица Распределения оценок для руководства

Оценки,используемые в ОВПО (от максимальной к минимальной положительной оценке)		Число положительных оценок, поставленных в референтной группе	Процент каждой оценки по отношению к общему числу положительных оценок	Кумулятивный процент положительных оценок
10	A	4	5%	5%
9	A-	28	38%	43%
8	B+ B	24	33%	76%
7	B- C+	15	20%	96%
6	C C- D+ D-	3	4%	100%
Итого		74	100%	

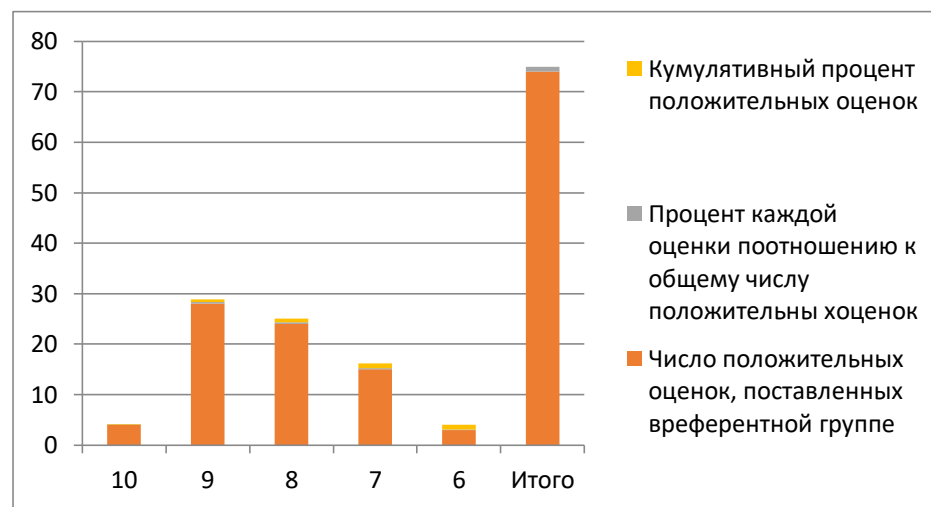


Таблица Распределения оценок для руководства

Оценки, используемые в ОВПО (от максимальной к минимальной положительной оценке)		Число положительных оценок, поставленных в референтной группе	Процент каждой оценки по отношению к общему числу положительных оценок	Кумулятивный процент положительных оценок
10	A	7	12%	12%
9	A-	14	24%	36%
8	B+ B	17	29%	65%
7	B- C+	21	35%	100%
6	C C- D+ D-	0		
Итого		59	100%	

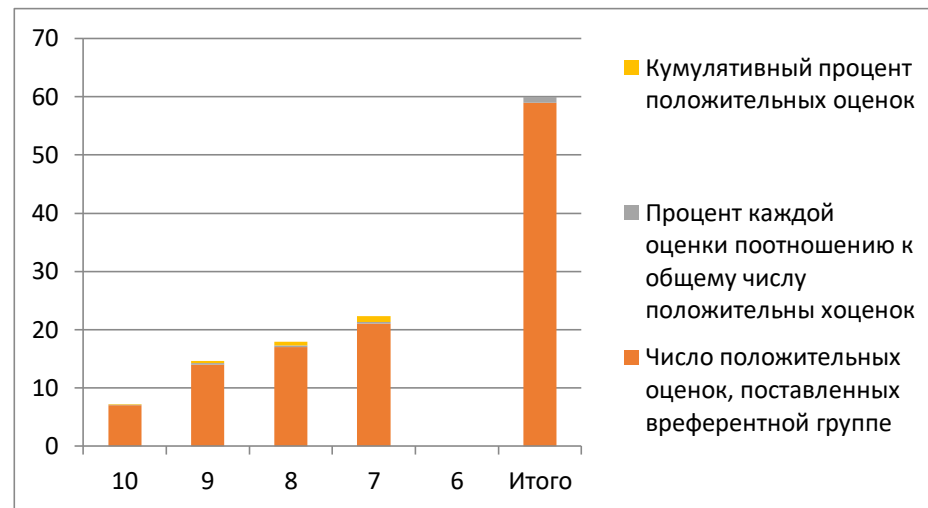


Таблица Распределения оценок для руководства

Оценки, используемые в ОВПО (от максимальной к минимальной положительной оценке)		Число положительных оценок, поставленных в референтной группе	Процент каждой оценки по отношению к общему числу положительных оценок	Кумулятивный процент положительных оценок
10	A	11	46%	46%
9	A-	6	24%	70%
8	B+ B	4	17%	87%
7	B- C+	3	13%	100%
6	C C- D+ D-	0		
Итого		24	100%	

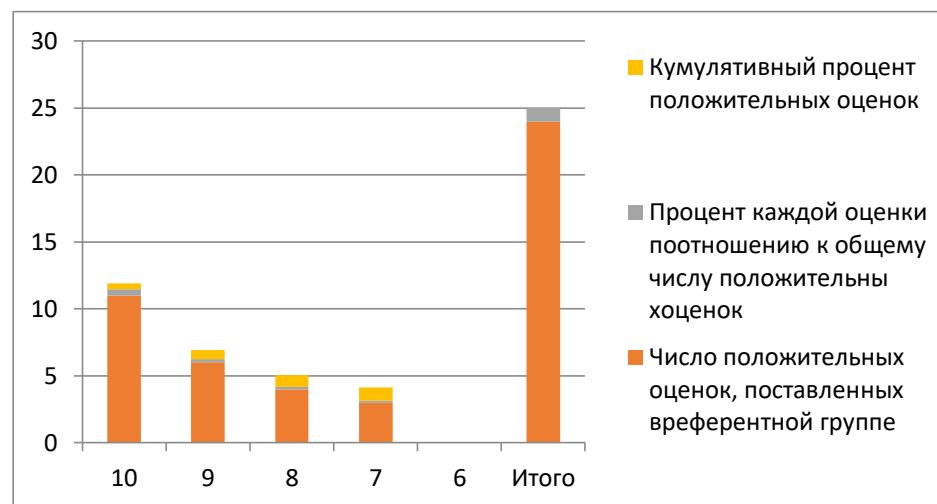


Таблица Распределения оценок для руководства

Оценки,используемые в ОВПО (от максимальной к минимальной положительной оценке)		Число положительных оценок, поставленных в референтной группе	Процент каждой оценки по отношению к общему числу положительных оценок	Кумулятивный процент положительных оценок
10	A	0	0%	0%
9	A-	12	11%	11%
8	B+ B	42	39%	50%
7	B- C+	53	49%	99%
6	C C- D+ D-	1	1%	100%
Итого		108	100%	

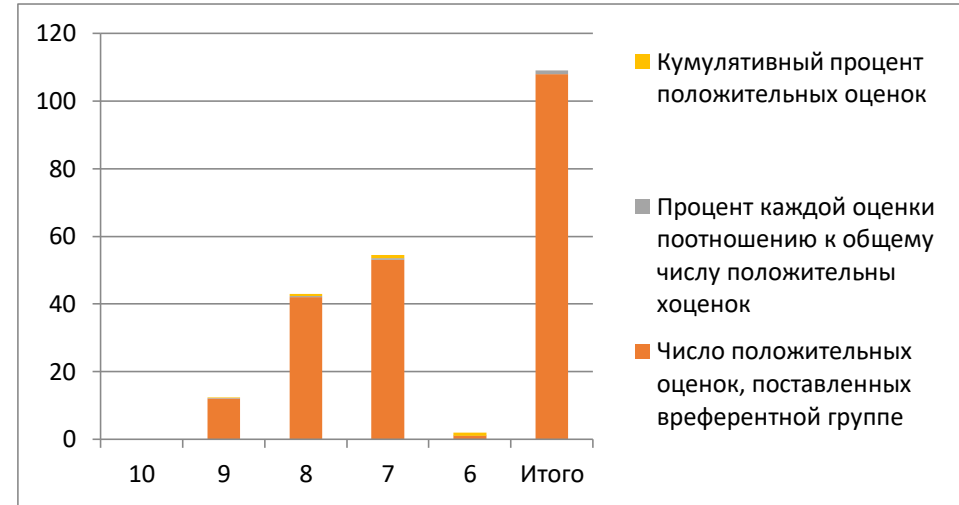


Таблица Распределения оценок для руководства

Оценки,используемые в ОВПО (от максимальной к минимальной положительной оценке)		Число положительных оценок, поставленных в референтной группе	Процент каждой оценки по отношению к общему числу положительных оценок	Кумулятивный процент положительных оценок
10	A	21	16%	16%
9	A-	45	34%	50%
8	B+ B	52	40%	90%
7	B- C+	9	7%	97%
6	C C- D+ D-	4	3%	100%
Итого		131	100%	

